



## بررسی روند تجزیه بقایای سموم فوزالون و دیازینون در علف یونجه تازه، سیلو شده و انبار شده به صورت خشک

محسن کاظمی<sup>۱\*</sup>، عبدالمنصور طهماسبی<sup>۲</sup>، رضا ولی‌زاده<sup>۳</sup>، عباسعلی ناصریان<sup>۴</sup>، آمنه اسکندری تربقان<sup>۳</sup>

آزاده صنعتی<sup>۴</sup>

- ۱- استادیار گروه علوم دامی، مجتمع آموزش عالی تربت‌جام
- ۲- استاد گروه علوم دامی، دانشکده کشاورزی، دانشگاه فردوسی مشهد
- ۳- مربی گروه مهندسی بهداشت محیط، دانشکده علوم پزشکی تربت‌جام
- ۴- دکتری گیاهپزشکی، شرکت گیاهپزشکی پارس طراوت مشهد

(تاریخ دریافت: ۹۵/۱۲/۰۷ - تاریخ پذیرش: ۹۶/۰۹/۰۷)

### چکیده

آزمایشی با هدف مقایسه روند تجزیه بقایای سموم فوزالون و دیازینون در علف یونجه تازه، سیلو شده و انبار شده به صورت خشک در شرایط مزرعه انجام شد. بخشی از مزرعه یونجه جدا و به کرت‌های مساوی تقسیم و با سموم فوزالون و دیازینون سمپاشی شد. نمونه‌هایی از علف یونجه تازه، سیلو شده و خشک شده با فواصل زمانی مشخص به ترتیب تا زمان‌های ۱۵ روز، ۱۴ و ۲۴ هفته بعد از سمپاشی، گرفته شد. بقایای سموم با روش گازگروماتوگرافی جرمی (GC-Mass) تعیین شدند. مقدار فوزالون و دیازینون در روز پانزدهم پس از سمپاشی در علف یونجه تازه به ترتیب برابر با  $57/33 \pm 2/13$  و  $24/75 \pm 1/51$  میلی‌گرم در هر کیلوگرم ماده خشک بود. زمان تجزیه شدن ۵۰ درصد فوزالون و دیازینون در علف یونجه تازه به ترتیب برابر با  $4/34$  و  $3/62$  روز بود. هیچگونه بقایایی از دیازینون در ۱۴ هفته بعد از انبار کردن علف یونجه به صورت خشک مشاهده نشد، ولی مقدار فوزالون در علف یونجه خشک تا ۲۴ هفتگی برابر  $3/32$  میلی‌گرم بود. همچنین در اثر سیلو کردن، هیچگونه بقایایی از دیازینون و فوزالون به ترتیب در هفته‌های ۱۲ و ۱۴ نمونه‌گیری مشاهده نشد. نتایج کلی آزمایش نشان داد فوزالون نسبت به دیازینون از قابلیت تجزیه کمتری در هر سه علف یونجه تازه، سیلو شده و انبار شده به صورت خشک برخوردار بوده و این دو سم می‌توانند به‌طور نسبی تا مدت‌ها در علف یونجه باقی بمانند. همچنین سیلو کردن نسبت به انبار کردن علف یونجه به صورت خشک، تأثیر بیشتری بر کاهش باقیمانده سموم با گذشت زمان داشت.

واژه‌های کلیدی: تجزیه، دیازینون، علف یونجه، فوزالون

## مقدمه

امروزه به دلیل رشد جمعیت، تقاضا برای محصولات کشاورزی و دامی روز به روز در حال افزایش است. همچنین با توجه به وجود آفات متعدد به ویژه در بخش کشاورزی، دستیابی به تولید پایدار و مقرون به صرفه، با مشکلاتی مواجه شده است، به طوری که اخیراً کشاورزان برای پایان دادن به این مشکلات به سمت استفاده از سموم روی آورده اند که البته عدم آگاهی آنها و استفاده ناصحیح سموم منجر به بروز مشکلات عدیده ای از جمله انباشت باقیمانده های سموم در محیط و خسارت زدن به محیط زیست شده است. باید اذعان نمود هیچ آفت کش کاملاً مطمئن و بی خطر برای سلامت و زندگی انسان ها وجود ندارد. با این حال در صورت استفاده بجا و رعایت اصول بهداشتی می توان از تهدیداتی که ممکن است گریبانگیر سلامتی انسان ها شود، کاست (WHO, 1990; Edwards, 1985).

آفت کش ها عمدتاً موادی با منشأ زیستی و شیمیایی هستند که به وسیله انسان ها به طور گسترده ای استفاده می شوند، به طوری که می تواند سلامتی انسان ها و نیز حیوانات را به خطر بیندازد. اثرات سرطان زایی در مواجهه با سموم مختلف، به وسیله محققان بسیاری مورد بررسی قرار گرفته است (Merhi et al., 2007; Gilden et al., 2013; Sugeng et al., 2010). میزان مصرف سموم در ایران و در سال ۲۰۱۳ بالغ بر ۵۲۶۱ تن بوده است (FAO, 2013). همچنین، در حدود سه میلیون نفر در سال با سموم ارگانوفسفره در جهان مسموم می شوند به طوری که بیش از ۲۰۰ هزار نفر از آن ها جان خود را از دست می دهند (Slotkin and Seidler, 2008). معمولاً بقایای سموم موجود در علوفه و خوراک پس از مصرف، از سیستم های مختلف بدن دام عبور کرده و در اغلب بافت های بدن و نیز در شیر و چربی بدن و یا مدفوع و خون دام ظاهر می شوند (WHO, 1990). سرخرطومی (*Hypera postica*) از جمله آفت هایی است که همه ساله خسارت های فراوانی را به کشاورزان وارد کرده به طوری که این آفت، معمولاً در چین اول و دوم گیاه یونجه ظاهر و باعث ایجاد سوراخ هایی در برگ های یونجه می شود و در نهایت کیفیت علف یونجه را تا حد زیادی کاهش می دهد. استفاده بی رویه و نا آگاهانه از سموم در دفع این آفت

یونجه، اغلب باعث می شود بقایای سموم به فرآورده های دامی وارد و در نهایت سلامت دام و افراد جامعه را به خطر بیندازد. از پرکاربردترین آفت کش های ارگانوفسفره در بخش کشاورزی ایران، فوزالون و دیازینون هستند. با توجه به اهمیت سلامت و بهداشت عمومی و ضررهای اقتصادی احتمالی بخش دامپروری، پایش و کنترل انتقال سموم از طریق خوراک به حیوان و دام به لحاظ اقتصادی و سلامت جامعه، از اهمیت ویژه ای برخوردار است. میزان دریافت روزانه قابل قبول برای فوزالون و دیازینون در انسان ها به ترتیب ۰-۰/۰۵ و ۰-۰/۰۲ میلی گرم به ازای هر کیلوگرم وزن بدن گزارش شده است (FAO, 2016). گزارشات زیادی نیز در خصوص انتقال آفت کش های ارگانوفسفره موجود در خوراک و محیط به شیر و سایر فرآورده های دامی وجود دارد (Kan and Meijer, 2007; Dagnac et al., 2009; Kazemi et al., 2012). مطالعه ای با هدف تعیین میزان بقایای ناشی از مصرف دیازینون بر گندم در تگزاس آمریکا انجام شد، به طوری که در این مطالعه، یک کاهش تدریجی در مقدار بقایای دیازینون موجود در برگ ها بعد از کاربرد سم به مقدار ۰/۵۶ و یا ۰/۲۸ کیلوگرم دز مؤثره در هر هکتار مشاهده شد و میزان بقایای آن بعد از گذشت ۲۸ روز از سمپاشی برای هر یک از این دزهای مؤثره، به ترتیب برابر ۰/۳۱ و ۰/۱۶ میلی گرم در هر کیلوگرم بود (Ward et al., 1972). نتایج تحقیقات زیادی نشان می دهد بقایای سموم بعد از سمپاشی می توانند تا مدت ها در نمونه گیاهی باقی بمانند (Zuin and Vilegas, 2000; Talebi, 2006; Bakirci et al., 2014). هر چند حداکثر حد مجاز دو سم فوزالون و دیازینون برای انواع محصولات کشاورزی، متفاوت گزارش شده است ولی در مجموع میزان MRL دیازینون در محصولات کشاورزی ۵-۰/۰۱ میلی گرم در هر کیلوگرم ماده خشک و برای فوزالون ۵-۰/۰۵ میلی گرم در هر کیلوگرم ماده خشک گزارش شده است (FAO, 2017). نظر به اینکه مطالعات در خصوص روند ناپدید شدن بقایای سموم پس از کاربرد آن ها، در خوراک های دامی به ویژه در شرایط سیلو شدن کم است و نیز با توجه به اثرات مخرب آفت کش های ارگانوفسفره بر محیط زیست و سلامت دام و نیز انسان، این آزمایش با هدف مقایسه زمان تجزیه و روند کاهش بقایای دو سم فوزالون و دیازینون در

علف یونجه تازه، سیلو شده و انبار شده به صورت خشک انجام شد.

### مواد و روش‌ها

تهیه نمونه‌های آزمایش: زمینی با ابعاد ۲۰×۵۰ متر از مزرعه یونجه (رقم رنجر) سه ساله در دانشکده کشاورزی دانشگاه فردوسی مشهد جدا و به دو پلات مساوی ۵۰۰ متر مربعی تقسیم شد. هر کدام از پلات‌ها با استفاده از یک سمپاش دستی کالیبره شده ۲۰ لیتری، به مقدار سه لیتر در هکتار، فوزالون (با دز مؤثره ۱۰۵۰ گرم در هکتار و امولسیون ۳۵ درصد) و ۱/۷۵ لیتر در هکتار دیازینون (با دز مؤثره ۱۰۵۰ گرم در هکتار و امولسیون ۶۰ درصد) سمپاشی شدند. نمونه‌هایی از علف یونجه در روزهای صفر (بلافاصله بعد از سمپاشی)، ۲، ۴، ۸، ۱۲ و ۱۵ روز بعد از اسپری، با هدف تعیین میزان بقایای فوزالون از سطح کرت آزمایشی به‌طور تصادفی با استفاده از یک کوآدرات به مساحت ۰/۱ مترمربع برداشت شد و تمام بوته‌های یونجه بالای سه سانتیمتر داخل کوآدرات جمع‌آوری شد و بلافاصله درون کیسه‌های نایلونی ضخیم قرار داده شد و برای اندازه‌گیری بقایای آفت‌کش تا لحظه انتقال به آزمایشگاه در سردخانه با دمای ۲۰- درجه سانتی‌گراد نگهداری شد. میانگین حداقل دما و حداکثر دما در زمان برداشت علف یونجه به ترتیب ۸ و ۱۹ درجه سانتی‌گراد با میانگین بارندگی ۰/۱ میلی‌متر بود. همچنین، سیلاژهایی از همان علف یونجه اسپری شده با فوزالون و دیازینون در روز پانزدهم بعد از سمپاشی، تهیه شد، به طوری که در این بخش، از بسته‌های نایلونی ۱۰ کیلویی و به تعداد ۴ تکرار استفاده شد و نمونه علف یونجه تازه اسپری شده با سموم، پس از برداشت بلافاصله به درون کیسه‌های نایلونی انتقال یافت و پس از تخلیه هوای درون کیسه‌ها با پمپ خلأ، درب آن‌ها تا زمان نمونه‌گیری بعدی محکم بسته شد. سیلوهای آزمایشی در زمان‌های صفر (بلافاصله قبل از سیلو شدن) و نیز ۲، ۴، ۸ و ۱۲ هفته بعد از سیلو کردن، جهت تعیین میزان بقایای آفت‌کش‌ها باز شده و یک نمونه جهت تعیین بقایای سموم به آزمایشگاه انتقال داده شد. همچنین ۱۵ روز پس از اسپری فوزالون و دیازینون، علف یونجه به صورت تصادفی از قسمت‌های مختلف کرت درو گردید و چهار روز به همان حال در سطح مزرعه رها شد و پس از اطمینان از کاهش رطوبت آن‌ها، به صورت

بسته‌هایی در قالب علف یونجه خشک، انبار شد. نمونه‌گیری از علف یونجه خشک در زمان‌های صفر (بلافاصله بعد از خشک شدن و قبل از انبار کردن) و نیز ۱، ۲، ۴، ۸، ۱۲، ۱۴ و ۲۴ هفته بعد از انبار شدن، جهت تعیین بقایای سم انجام گرفت.

اندازه‌گیری فوزالون و دیازینون: استخراج سموم فوزالون و دیازینون از نمونه‌های علف یونجه، بر اساس روش QUECHERS (quick, easy, cheap, effective, rugged, and safe) (AOAC, 2007; 2007.01) و روش استاندارد (AOAC, 2007; 2007.01) انجام گرفت، به طوری که ۱۵ گرم از نمونه علف یونجه آلوده به سم به داخل لوله سانتریفیوژ درب‌دار ریخته شد و ۱۵ میلی‌لیتر استونیتریل به لوله‌ها اضافه شد. سپس یک گرم کلرید سدیم همراه با ۶ گرم سولفات منیزیم و ۱/۵ گرم سترات سدیم، به لوله‌ها اضافه گردید و لوله‌ها به مدت یک دقیقه تحت دستگاه ورتکس قرار گرفته و در ادامه لوله‌ها به مدت ۵ دقیقه با ۳۴۵۰×g سانتریفیوژ (Eppendorf, Model 5804, Rotor 4 x 100mL Swing) (Bucket Rotor) شدند. سپس ۵ میلی‌لیتر از محلول رویی لوله‌ها جدا و به آن ۵۰ میلی‌گرم PSA (Primary Secondary Amine) اضافه گردید و ورتکس به مدت ۳۰ ثانیه انجام شد و مجدداً سانتریفیوژ با ۳۴۵۰×g به مدت یک دقیقه انجام گرفت. سپس دو میلی‌لیتر از عصاره لوله‌ها به ویال‌های درب‌دار منتقل شد و ویال‌ها به داخل روتاری جهت تبخیر کامل مایع عصاره، انتقال داده شدند و پس از تبخیر کامل، مقدار ۵۰۰ میکرولیتر استونیتریل به هر ویال اضافه گردید و در انتها عصاره فیلتراسیون شده جهت تزریق به دستگاه آماده شد. میزان بقایای فوزالون و دیازینون موجود در علف یونجه با استفاده از دستگاه کروماتوگرافی گازی-طیف‌سنج جرمی (GC-MS)، مدل [Shimadzu GCMS-QP2010plus] در آزمایشگاه گیاهپزشکی پارس طراوت مشهد تعیین شد. در این روش پس از استخراج بقایای فوزالون و دیازینون از نمونه‌های علف یونجه به شکل عصاره، این عصاره جهت تعیین مقدار سم با یک حجم مشخصی (یک میکرولیتر) به دستگاه GC/Mass تزریق شد. همچنین، دمای آون دستگاه معادل ۲۰۰ درجه سانتی‌گراد، دمای منبع یونی معادل ۲۰۰ درجه سانتی‌گراد و دمای نقطه برخورد معادل ۳۰۰ درجه سانتی‌گراد در نظر گرفته شد و مقدار جریان ستون معادل

### نتایج و بحث

روند تجزیه بقایای سموم فوزالون و دیازینون اسپری شده روی علف یونجه تازه با گذشت زمان در شکل ۱ نشان داده شده است. نتایج نشان داد باقیمانده فوزالون در زمان‌های صفر (بلافاصله بعد سمپاشی)، ۲، ۴، ۸، ۱۲ و ۱۵ روز بعد از سمپاشی به ترتیب برابر با  $297/71 \pm 9/72$ ،  $224/27 \pm 5/74$ ،  $107/26 \pm 2/37$ ،  $156/44 \pm 2/41$ ،  $77/91 \pm 2/18$  و  $57/33 \pm 2/13$  میلی‌گرم در هر کیلوگرم ماده خشک علف یونجه بود. همچنین، مقدار دیازینون در این زمان‌ها به ترتیب برابر با  $238/38 \pm 3/77$ ،  $187/27 \pm 3/08$ ،  $110/57 \pm 2/65$ ،  $57/82 \pm 1/73$  و  $29/30 \pm 2/49$  میلی‌گرم در هر کیلوگرم ماده خشک علف یونجه بود.

غلظت فوزالون و دیازینون در علف یونجه تازه از یک منحنی چندجمله‌ای درجه سه (Polynomial) و با  $R^2$  بالا (۰/۹۹) برای هر یک از نمودارها تبعیت می‌کرد. نتایج حاکی از آن است که بقایای آفت‌کش فوزالون و دیازینون تا روز ۱۵ بعد از سمپاشی از یک روند کاهشی با سرعت بالا برخوردار بودند و با وجود اینکه از یک دز مشابهی از هر دو آفت‌کش برای سمپاشی استفاده شده بود، ولی بقایای فوزالون از همان ابتدای نمونه‌گیری در علف یونجه

۱ میلی‌لیتر در دقیقه بود و از گاز حامل هلیوم با خلوص ۹۹/۹۹ درصد استفاده شد. همچنین در پروتکل آزمایش، نمونه‌هایی استاندارد از فوزالون و دیازینون (استاندارد آزمایشگاهی، Sigma-Aldrich) با درجه خلوص بالا، تهیه و به دستگاه تزریق شد و از طریق شناسایی تعداد یون‌های برخورد شده به شناساگر دستگاه (Detector) در اثر تزریق محلول استاندارد، منحنی کالیبراسیون در انتها رسم شد. برای هر تیمار چهار تکرار در نظر گرفته شد.

برآوردها و تجزیه و تحلیل آماری داده‌ها: نمودار داده‌ها با استفاده از برنامه Microsoft Office (2007) و به وسیله Excel رسم شد. مقدار  $DT_{50}$  (زمان تجزیه شدن ۵۰ درصد سم در علف یونجه)،  $DT_{10}$  و  $DT_{80}$  با استفاده از نرم‌افزار R (RDCT, 2011) و بر اساس مدل Generalized log-logistic به شکل زیر برآورد شد:

$$f(x, (b, c, d, e)) = c + \frac{d - c}{1 + \exp\{b(\log(x) - \log(e))\}}$$

که در این رابطه،  $x$  = زمان،  $b$  = شیب خط برای  $e$ ،  $c$  = حد پایین،  $d$  = حد بالا و  $e$  =  $DT_{50}$  (تجزیه شدن ۵۰ درصد سم) می‌باشد (Streibig et al., 1993).

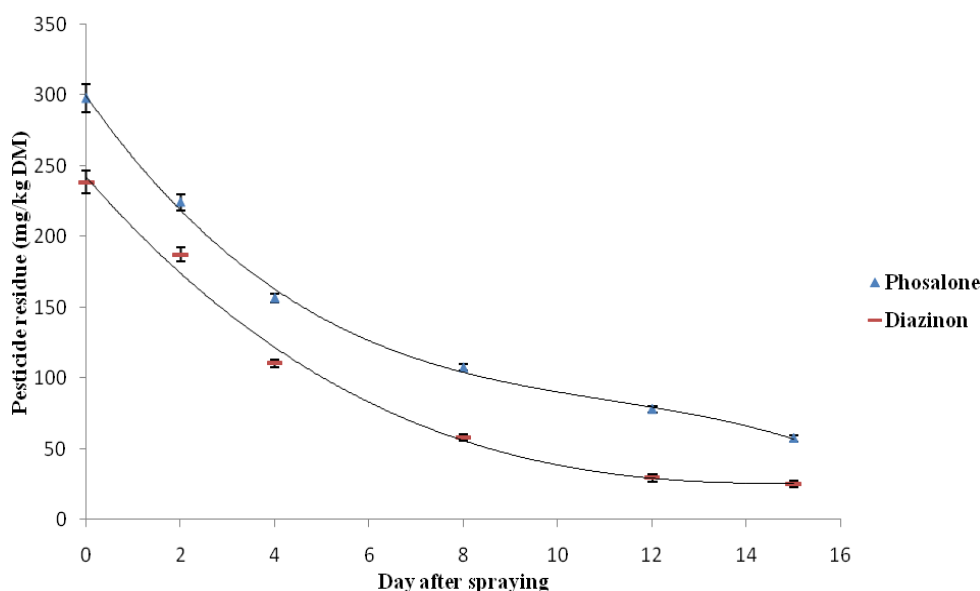


Fig. 1. Degradation rate of phosalone and diazinon residues in fresh alfalfa

شکل ۱- روند تجزیه بقایای سموم فوزالون و دیازینون در علف یونجه تازه

هر چند که زمان کوتاهتری برای تجزیه ۵۰ درصد سم فوزالون (۳/۳ روز) و دیازینون (۱/۸ روز) در علف یونجه تازه گزارش شده بود (Talebi, 2006)، اما اختلاف آن با نتایج حاضر ممکن است مربوط به وضعیت آب و هوایی، زمان و موقعیت جغرافیایی منطقه مورد آزمایش، نوع علف یونجه مورد آزمایش و دز مصرفی باشد که بر روند تجزیه این دو آفتکش تأثیر گذاشته است. روند تجزیه بقایای سموم فوزالون و دیازینون در علف یونجه انبار شده به صورت خشک و سیلو شده با گذشت زمان در شکل‌های ۲ و ۳ نمایش داده شده است. میزان باقیمانده فوزالون در زمان‌های صفر (بلافاصله قبل از انبار کردن به صورت خشک)، ۱، ۲، ۴، ۸، ۱۲، ۱۴ و ۲۴ هفته بعد از انبار کردن به ترتیب برابر با  $۱۱/۱۳ \pm ۰/۵۳$ ،  $۹/۸۹ \pm ۰/۷۷$ ،  $۹/۸۰ \pm ۰/۷۲$ ،  $۵/۹۵ \pm ۰/۴۰$ ،  $۵/۹۵ \pm ۰/۴۰$ ،  $۸/۴۶ \pm ۰/۵۴$ ،  $۴/۲۹ \pm ۰/۲۹$ ،  $۳/۳۲ \pm ۰/۲۱$  و  $۴/۸۴ \pm ۰/۴۱$  میلی‌گرم در هر کیلوگرم ماده خشک علف یونجه بود. همچنین، مقدار دیازینون در این مدت به ترتیب برابر با  $۵/۰۹ \pm ۰/۳۷$ ،  $۰/۰۴۵ \pm ۰/۱۵$ ،  $۱/۴۸ \pm ۰/۳۰$ ،  $۲/۷۲ \pm ۰/۳۲$ ،  $۳/۸۶ \pm ۰/۳۹$  صفر و صفر میلی‌گرم در هر کیلوگرم ماده خشک علف یونجه بود. غلظت دیازینون در علف یونجه انبار شده به صورت خشک از یک منحنی چند جمله‌ای درجه سه و با  $R^2$  معادل ۰/۹۷ و فوزالون از یک تابع نمایی با  $R^2$  (۰/۹۹) بالا تبعیت می‌نمود. نتایج نشان داد بقایای آفتکش‌های فوزالون و دیازینون تا هفته ۱۴ از یک روند کاهشی با سرعت بالا برخوردار بودند و از هفته ۱۴ به بعد، هیچگونه بقایایی از دیازینون در علف یونجه خشک انبار شده مشاهده نشد. میزان بقایای دو سم فوزالون و دیازینون در علف یونجه انبار شده به صورت خشک بعد از ۲۵ هفته، به ترتیب برابر با ۵/۵۱ و صفر میلی‌گرم در هر کیلوگرم علف یونجه خشک گزارش شد (Talebi, 2007)، هر چند که میزان دیازینون از هفته ۹ بعد از انبار کردن

بالاتر بود که این به ماهیت دو نوع آفتکش بستگی دارد، به طوری که فوزالون یک آفتکش غیرسیستمیک (Chetan, 2009) با قدرت نفوذ اندک در شیره گیاهان بود، اما دیازینون قادر به نفوذ در شیره گیاهان نبوده و این آفتکش بیشتر خاصیت تماسی داشته و بلافاصله پس از سمپاشی تبخیر شده و وارد هوا می‌شود (Holland et al., 2000; Hebert et al., 1997). میزان بقایای فوزالون در علف یونجه تازه بعد از سمپاشی با دز مؤثره ۸۷۵ گرم در هکتار در روزهای صفر، ۱۰ و ۲۰ بعد از سمپاشی به ترتیب برابر با ۵۵/۳، ۷/۴ و ۱/۶ میلی‌گرم در هر کیلوگرم علف یونجه تازه بوده و همچنین، بقایای دیازینون برای این زمان‌ها به ترتیب برابر با ۸/۱۳، ۳/۵ و ۱/۱ میلی‌گرم در هر کیلوگرم علف یونجه تازه بود (Talebi, 2006). روند تجزیه بقایای فوزالون و دیازینون در علف یونجه تازه نیز از یک منحنی نمایی تبعیت می‌کرد (Talebi, 2006) که با نتایج آزمایش اخیر مغایرت دارد. هر چند محاسبات حاضر در خصوص بقایای فوزالون در علف یونجه تازه به صورت ماده خشک گزارش شد، ولی مجدداً سطوح بقایایی که برای دیازینون به روش آزمایشگاهی برآورد شده بود با نتایج محقق ذکر شده (Talebi, 2006) همخوانی نداشت که شاید بخشی از این تفاوت‌ها مربوط به شیوه اندازه‌گیری بقایای آن در علف یونجه باشد. نیمه عمر  $(DT_{50})$ ،  $DT_{80}$  و  $DT_{90}$  فوزالون و دیازینون در علف یونجه تازه، انبار شده به صورت خشک و سیلو شده در جدول ۱ ارائه شده است. مقدار  $DT_{50}$ ،  $DT_{80}$  و  $DT_{90}$  (تجزیه شدن ۵۰، ۸۰، ۹۰ درصد سم بعد از سمپاشی) برای فوزالون به ترتیب برابر با ۴/۳۴، ۱۲/۸۹ و ۲۴/۳۹ روز و برای دیازینون به ترتیب برابر با ۳/۶۲، ۷/۳۷ و ۱۱/۱۷ روز بود، که این نتایج حاکی از آن است که مدت زمان ۴/۳۳ روز نیاز است تا ۵۰ درصد آفتکش فوزالون در علف یونجه تازه تجزیه شود، در حالی که این زمان برای دیازینون کمتر (۳/۶۲ روز) بود.

جدول ۱- نیمه عمر  $(DT_{50})$ ،  $DT_{80}$  و  $DT_{90}$  فوزالون و دیازینون در علف یونجه تازه، انبار شده به صورت خشک و سیلو شده

Table 1. The half-life ( $DT_{50}$ ),  $DT_{80}$  and  $DT_{90}$  of phosalone and diazinon in fresh, baled and ensiled alfalfa

Pesticide	Fresh alfalfa (day)			Ensiled alfalfa (week)			Baled alfalfa hay (week)		
	$DT_{50}$	$DT_{80}$	$DT_{90}$	$DT_{50}$	$DT_{80}$	$DT_{90}$	$DT_{50}$	$DT_{80}$	$DT_{90}$
Phosalone	4.34±0.36	12.89±2.07	24.39±5.03	2.47±0.16	6.47±0.82	11.37±1.97	11.1±0.75	38.29±4.08	79.00±13.94
Diazinon	3.62±0.12	7.37±0.49	11.17±0.99	1.46±0.23	3.59±0.77	6.09±1.96	4.4±0.56	8.50±0.91	12.50±1.82

$DT_{50}$ = Degradation half time

فوزالون به ترتیب برابر با ۱۱/۱، ۳۸/۲۹ و ۷۹/۰۰ هفته و برای دیازینون به ترتیب برابر با ۴/۴، ۸/۵ و ۱۲/۵ هفته بود. این نتایج حاکی از آن بود که مجدداً دیازینون نسبت به فوزالون، سریعتر تجزیه شده است. نتایج مطالعه‌ای (Talebi, 2006) نشان داد میزان  $DT_{50}$  و  $DT_{90}$  برای علف یونجه خشک شده در انبار برای فوزالون (به ترتیب ۱۶/۷ و ۱۵۹/۰ هفته) و دیازینون (به ترتیب ۲/۸ و ۹/۴ هفته) نسبت به مطالعه حاضر بالاتر بوده است.

به صفر رسیده بود. اما نتایج آزمایش اخیر نشان داد بقایای دیازینون تا ۱۴ هفته بعد از انبار کردن در علف یونجه وجود دارد که یک اختلاف ۵ هفته‌ای در این بین به چشم می‌خورد، هر چند که این اختلافات ممکن است تحت تأثیر نحوه نمونه‌برداری، شرایط انبارداری و دستگاه مورد استفاده در آنالیز آفت‌کش، قرار گرفته باشد. مقدار  $DT_{50}$ ،  $DT_{80}$  و  $DT_{90}$  (تجزیه شدن ۵۰، ۸۰ و ۹۰ درصد آفت‌کش بعد از انبار کردن علف یونجه خشک) برای

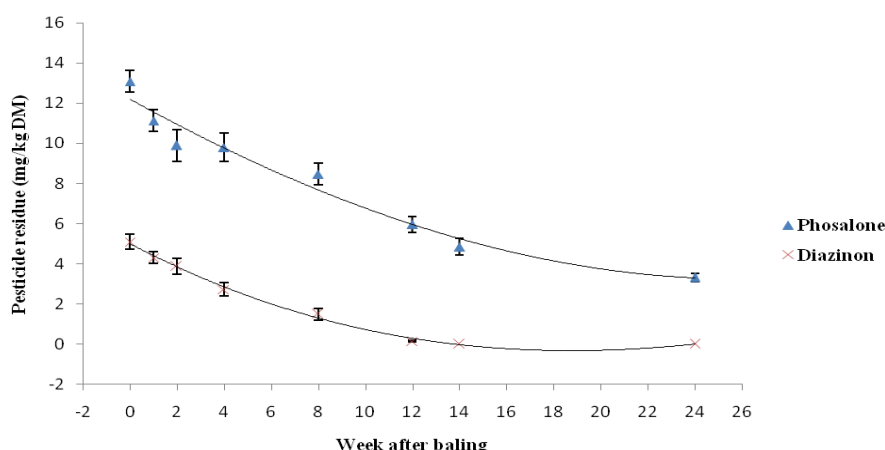


Fig. 2. Degradation rate of phosalone and diazinon residues in baled alfalfa hay  
شکل ۲- میزان تجزیه بقایای سموم فوزالون و دیازینون در علف یونجه انبار شده به صورت خشک

اطلاعات در خصوص پیگیری روند تجزیه آفت‌کش‌ها در سیلاژ علف یونجه کم است. نتایج این آزمایش نشان می‌دهد طی ۱۴ هفته پس از سیلو کردن علف یونجه، بقایای فوزالون به صفر رسیده است و این در حالی است که مقدار دیازینون در هفته ۱۲ پس از سیلو شدن به صفر رسیده است. یک مقایسه بین سیلو کردن و انبار کردن علف یونجه خشک، نشان می‌دهد که در روش سیلو کردن زمان کمتری مورد نیاز است تا ۵۰ درصد آفت‌کش موجود در علف یونجه تجزیه شود و شاید بتوان یکی از مزایای سیلو کردن را همین مسأله کاهش بقایای آفت‌کش‌ها در زمان سیلو کردن علف یونجه دانست. اما به نظر می‌رسد که عوامل بسیاری در فرآیند تجزیه آفت‌کش‌ها در گیاه مؤثر بوده که نتایج تحقیقات مختلف را تحت تأثیر خود قرار می‌دهد که از جمله مهمترین آن‌ها می‌توان به شرایط آب و هوایی و میزان بارندگی و نوع گیاه و دز آفت‌کش بکار برده اشاره نمود.

میزان باقیمانده فوزالون در زمان‌های صفر (بلافاصله قبل از سیلو کردن)، ۲، ۴، ۸، ۱۲ و ۱۴ هفته بعد از سیلو کردن به ترتیب برابر با  $58 \pm 2/90$ ،  $32/24 \pm 3/72$ ،  $20/14 \pm 0/87$ ،  $4/13 \pm 0/34$  و صفر میلی‌گرم در هر کیلوگرم ماده خشک علف یونجه بود. همچنین، مقدار دیازینون در این زمان‌ها به ترتیب برابر با  $24/75 \pm 1/51$ ،  $8/72 \pm 0/86$ ،  $6/37 \pm 0/43$ ،  $0/43 \pm 1/73$  و صفر میلی‌گرم در هر کیلوگرم ماده خشک علف یونجه بود. غلظت فوزالون و دیازینون در علف یونجه سیلو شده از یک منحنی چند جمله‌ای درجه سه و با  $R^2 (0/97)$  برای فوزالون و  $0/99$  برای دیازینون) بالا تبعیت می‌نمود. میزان  $DT_{50}$ ،  $DT_{80}$  و  $DT_{90}$  (تجزیه شدن ۵۰، ۸۰ و ۹۰ درصد آفت‌کش بعد از انبار کردن علف یونجه به صورت خشک) برای فوزالون به ترتیب برابر با ۲/۴۷، ۶/۴۷ و ۱۱/۳۷ هفته و برای دیازینون به ترتیب برابر با ۱/۴۶، ۳/۵۹ و ۶/۰۹ هفته بود. این نتایج حاکی از آن است که باز هم دیازینون نسبت به فوزالون، سریعتر تجزیه شده است.

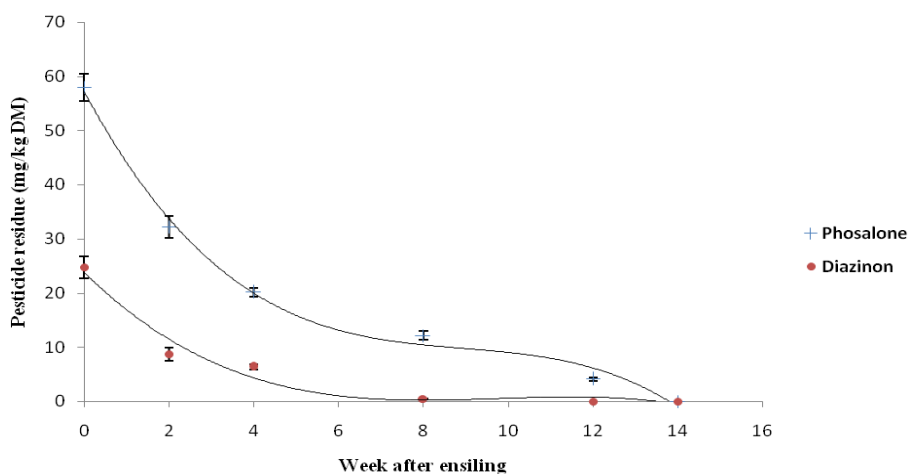


Fig. 3. Degradation rate of phosalone and diazinon residues in ensiled alfalfa

شکل ۳- میزان تجزیه بقایای سموم فوزالون و دیازینون در علف یونجه سیلوشده

از بین بردن بقایای حاصل از کاربرد دو سم فوزالون و دیازینون مؤثر بود. ماندگاری باقیمانده‌های فوزالون نسبت به دیازینون در فواصل بعد از سمپاشی در هر سه مورد علف یونجه (تازه، سیلو شده و انبار شده به صورت خشک)، به مراتب بیشتر بود.

#### سپاسگزاری

بدینوسیله از دانشگاه فردوسی مشهد، مجتمع آموزش عالی تربت جام و حمایت‌های آزمایشگاه گیاهپزشکی پارس طراوت به‌ویژه سرکار خانم دکتر صنعی جهت اندازه‌گیری بقایای سموم قدردانی می‌شود.

#### نتیجه‌گیری کلی

این مطالعه نشان داد که باقیمانده‌های دو سم فوزالون و دیازینون پس از سمپاشی در علف یونجه، می‌توانند تا مدت‌های طولانی در علف یونجه تازه، سیلو شده و یا انبار شده به صورت خشک وجود داشته باشند، هر چند که این بقایا با گذشت زمان رو به کاهش گذاشت. بقایای دیازینون و فوزالون به ترتیب در هفته‌های ۱۲ و ۱۴ پس از سیلوکردن علف یونجه به صفر رسید، همچنین سطح دیازینون ۱۴ هفته پس از انبار کردن علف یونجه به صورت خشک، به صفر رسید. سیلو کردن علف یونجه در مقایسه با انبار کردن به صورت خشک، تا حدود زیادی در

#### فهرست منابع

- Association of Official Analytical Chemists (AOAC). 2007. Pesticide Residues in Foods by Acetonitrile Extraction and Partitioning with Magnesium Sulfate Gas Chromatography/Mass Spectrometry and Liquid Chromatography/Tandem Mass Spectrometry First Action.
- Bakirci G. T., Acay D. B. Y., Bakirci F. and Otles S. 2014. Pesticide residues in fruits and vegetables from the Aegean region, Turkey. Food Chemistry, 160: 379-392.
- Chetan P. S., Kumar R. R. and Mohan P. M. 2009. Phosalone-induced changes in regional cholinesterase activities in rat brain during behavioral tolerance. African Research Review, 3: 20-30.
- Dagnac T., Garcia-Chaoa M., Pulleiroa P., Garcia-Jaresb C. and Llompert M. 2009. Dispersive solid-phase extraction followed by liquid chromatography-tandem mass spectrometry for the multi-residue analysis of pesticides in raw bovine milk. Journal of Chromatography A, 1216: 3702-3709.
- Edwards C. A. 1985. Agrochemicals as environmental pollutants (Ed.), Control of pesticide applications and residues in food: A guide and directory. Uppsala: Swedish Science Press. pp. 1-19.
- Food and Agriculture Organization. 2013. Food and Agriculture Organization of the United Nations Statistics Division. Retrieved September 9, 2016. from <http://faostat3.fao.org/download/R/RP/E>.

- Food and Agriculture Organization. 2016. Pesticide residue in food, special session of the join FAO/WHO meeting on pesticide residues. Retrieved July 5, 2017, from <http://www.fao.org/3/a-i5693e.pdf>.
- Food and Agriculture Organization. 2017. Pesticide Residues in Food and Feed. Codex Alimentarius Commission. Retrieved July 4, 2017, from <http://www.fao.org/fao-who-codexalimentarius/standards/pestres/pesticides/en/>.
- Gilden R. C., Huffling K. and Sattler B. 2010. Pesticides and health risks. *Journal of Obstetric, Gynecologic, and Neonatal Nursing*, 39(1): 103-110.
- Hebert V. R., Hoonhout C. and Miller G. C. 2000. Reactivity of certain organophosphorous insecticides toward hydroxyl radicals at elevated air temperature. *Journal of Agricultural and Food Chemistry*, 48: 1922-1928.
- Holland P. T., Maber J. F., May W. A. and Malcolm C. P. 1997. Drift from Orchard Spraying, In: *Proceedings of 50<sup>th</sup> New Zealand Plant Protection Conference*. New Zealand, pp. 112-118.
- Kan C. A. and Meijer G. A. L. 2007. The risk of contamination of food with toxic substances present in animal feed. *Animal Feed Science and Technology*, 133: 84-108.
- Kazemi M., Tahmasbi A., Valizadeh R., Naserian A. and Soni A. 2012. Organophosphate pesticides: a general review. *Agricultural Science Research Journal*, 2: 512-522.
- Merhi M., Raynal H., Cahuzac E., Vinson F., Cravedi J. P. and Gamet-Payrastré L. 2007. Occupational exposure to pesticides and risk of hematopoietic cancers: meta-analysis of case-control studies. *Cancer Causes Control*, 18 (10): 1209-1226.
- R Development Core Team. 2011. R: A language and environment for statistical computing. Vienna, Austria. Retrieved March 17, 2017. from <http://www.R-project.org>.
- Slotkin T. A. and Seidler F. J. 2008. Comparative developmental neurotoxicity of organophosphate *in vivo*: Transcriptional. *Cell Biology*, 2(1): 12-20.
- Streibig J. C., Rudemo M., Jensen, J. E. 1993. Dose-response curves and statistical models (Ed.), *Herbicide bioassays*. Florida: CRC Press. pp. 29-55.
- Sugeng A. J., Beamer P. I., Lutz E. A. and Rosales C. B. 2013. Hazard-ranking of agricultural pesticides for chronic health effects in yuma county, arizona. *Science of the Total Environment*, 463-464: 35-41.
- Talebi K. H. 2006. Dissipation of phosalone and diazinon in fresh and dried alfalfa. *Journal of Environmental Science and Health (Part B)*, 41: 595-603.
- Ward C. R., Owens J. C. and Turner W. E. 1972. Residues of diazinon remaining after application to wheat. *Journal of Economical Entomology*, 65: 899-910.
- World Health Organization. 1990. The WHO recommended classification of pesticides by hazard and guidelines to classification 1990-1991. *Bulletin World Health Organization*, 68(4): 517-521.
- Zuin V. G. and Vilegas J. H. 2000. Pesticide residues in medicinal plants and phytomedicines. *Phytotherapy Research*, 14(2): 73-88.





## Study of degradation trend of phosalone and diazinon residues in fresh, ensiled alfalfa and baled alfalfa hay

M. Kazemi<sup>1\*</sup>, A. M. Tahmasbi<sup>2</sup>, R. Valizadeh<sup>2</sup>, A. A. Naserian<sup>2</sup>, A. Eskandary  
Torbaghan<sup>3</sup>, A. Sonei<sup>4</sup>

1. Assistant Professor, Department of Animal Science, Higher Education Complex of Torbat-e Jam, Torbat-e Jam, Iran

2. Professor, Department of Animal Science, College of Agriculture, Ferdowsi University of Mashhad, Mashhad, Iran

3. MS.c, Department of Environmental Health Engineering, Torbat-e Jam Faculty of Medical Sciences, Torbat-e Jam, Iran

4. Ph.D, Clinic of Plant Protection of Pars Taravat, Mashhad, Iran

(Received: 25-02-2017 – Accepted: 28-11-2017)

### Abstract

An experiment was conducted to compare the degradation rate of phosalone and diazinon residues in fresh, ensiled alfalfa and baled alfalfa hay under farm conditions. Part of an alfalfa field selected, divided into equal plots and then was sprayed with diazinon and phosalone. The samples of fresh or ensiled alfalfa and baled alfalfa were taken at specified intervals (up to 15 days, 14 and 24 weeks after spraying, respectively). Pesticides residues were measured by gas chromatography-Mass spectrometry (GC-MASS). In the 15th day after spraying, the phosalone and diazinon residues were  $57.33 \pm 2.13$  and  $24.75 \pm 1.51$  mg/kg DM of fresh alfalfa respectively. The half-life of diazinon and phosalone in fresh alfalfa were 4.34 and 3.62 days, respectively. No diazinon residues were observed at 14 weeks after baling; however, phosalone residue was 3.32 mg during 24 weeks after baling. No residues of diazinon and phosalone were observed in alfalfa at weeks 12 and 14 after ensiling, respectively. Phosalone compared to diazinon, had a less degradation rate in fresh, ensiled alfalfa and baled alfalfa hay, and both pesticides can remain relatively stable in alfalfa for a long term. Ensiling compared to baling was also more effective in degradation of pesticides residues with passage of time.

**Keywords:** Degradation, Diazinon, Alfalfa, Phosalone